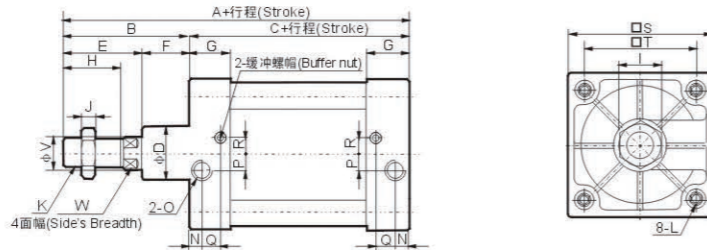
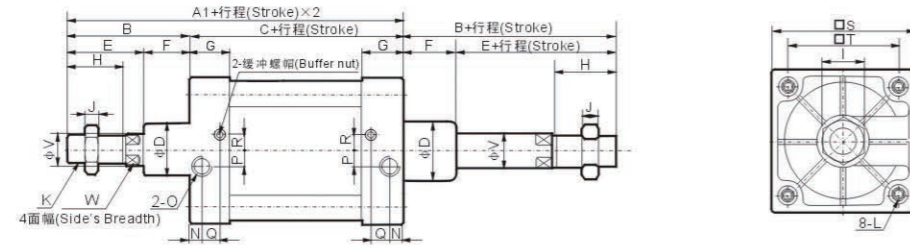


外形尺寸/Overall Dimension

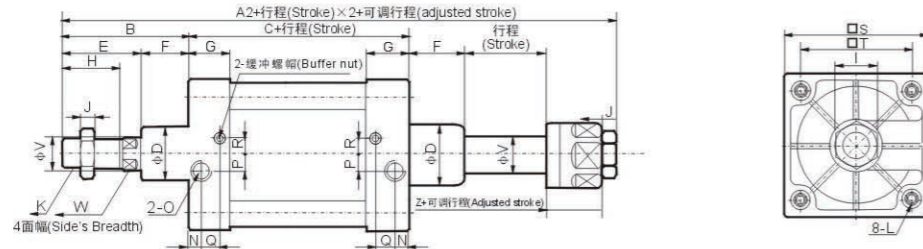
SI系列/SI Series



SID系列/SID Series



SIJ系列/SIJ Series



尺寸表/Dimension Sheet

内径/符号 Bore/Symbol	A	A1	A2	B	C	D	E	F	G	H	I	J	K	L
32	142	190	187	48	94	30	28	16	27.5	22	17	6	M10×1.25	M6
40	159	213	207	54	105	35	32	18	29	24	19	7	M12×1.25	M6
50	175	244	233	69	105	40	42	25	30	32	24	8	M16×1.5	M8
63	190	259	250	69	120	40	40	24	31.5	32	24	8	M16×1.5	M8
80	214	300	286	86	128	40	53	30	35.5	40	30	10	M20×1.5	M10
100	229	320	308	91	138	45	55	32	36	40	30	10	M20×1.5	M10
125	279	398	372.5	119	160	60	74	45	46	54	41	13.5	M27×2	M12
160	332	484	448	152	180	65	94	58	50	72	55	18	M36×2	M16
200	337	514	472	157	180	75	100	57	50	72	55	18	M36×2	M16

内径/符号 Bore/Symbol	N	O	P	Q	R	S	T	V	W	Z
32	13.5	G1/8"	4	7.5	7	47	32.5	12	10	21
40	16	G1/4"	6	8.5	9	53	38	16	13	21
50	15.5	G1/4"	8.5	7.5	7.5	65	46.5	20	17	23
63	16.5	G3/8"	7.5	8.5	9	75	56.5	20	17	23
80	16.5	G3/8"	11	8.5	13.5	95	72	25	22	29
100	18.5	G1/2"	13.5	9.5	14.5	115	89	25	22	29
125	23	G1/2"	14	12	14	140	110	32	27	35
160	25	G3/4"	15	12	20	180	140	40	36	40
200	25	G3/4"	15	12	20	220	175	40	36	40



SC-63×100



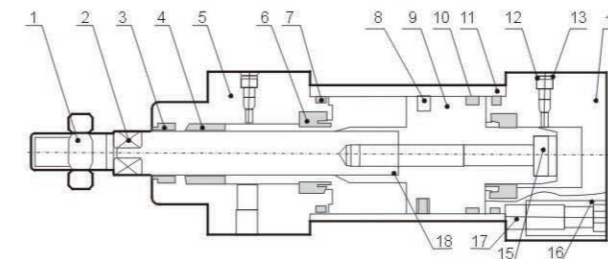
SU-50×150

订购码/Ordering Code

SC - **50** × **50** - **25** - **S** - **LB**

系列代号: SC: 标准复制型(拉杆式), SCD: 双轴复动型(拉杆式), SCJ: 双轴复动可调型(拉杆式), SU: 标准复动型(无拉杆式)
 缸径: 50mm
 行程: 50mm
 调整行程: 25mm
 磁石代号: S: 内置磁环
 固定型式: LB: 前后固定型

内部结构 Internal structure



序号 NO.	名称 Designation	序号 NO.	名称 Designation
1	活塞杆螺母/Piston Rod Nut	2	活塞杆/Piston rod
3	前盖密封圈/Front cover seal ring	4	含油轴承/Bearing
5	前盖/Front cover	6	缓冲体O令/Buffering o-ring
7	管壁O令/Pipe wall O-ring	8	活塞O令/Piston O-ring
9	活塞/Piston	10	耐磨环/Wear Ring
11	缸筒/Barrel	12	缓冲密封圈/Buffer seal ring
13	缓冲可调针/Damping adjustable screw	14	后盖/Back cover
15	内六角螺栓/Hex socket screw	16	拉杆螺母/Tie Rod Nut
17	拉杆/Tie rod	18	活塞杆密封圈/Piston rod o-ring

规格/Specification

内径/Bore(mm)	32	40	50	63	80	100	125	160	200	250	320
动作型式/Motion Pattern	复动型/Double Action										
工作介质/Working Medium	空气/Air										
固定型式/Fixed Type	基本型/Normal type FA型/Type FB型/Type CA型/Type CB型/Type LB型/Type TC型/Type TC-M型/ type										
使用压力范围/Operating Voltage Range	0.1~0.9kgf/cm ²										
保证耐压力/Ensured Pressure Resistance	1.35Mpa										
使用温度范围℃/Operating Temperature Range	-5~70℃										
使用速度范围/Operating Speed Range	30~800mm/s										
缓冲型式/Buffer Type	可调缓冲/Adjustable Buffer										
缓冲行程/Buffer Stroke	24			32			42		33		
接管口径/Port Size	G1/8"	G1/4"	G3/8"		G1/2"		G3/4"		G1"		

SCD, SCJ 的固定型式为: FA, FB, LB, TC 和 TC-M 型. SCD, SCJ Fixed Type: FA, FB, LB, TC & TC-M Type.